

Sitegebruik

3.231 Bezoeken

Vorige: 2.166 (49,17%)

57,01% Bouncepercentage

Vorige: 57,57% (-0,98%)

7.920 Paginaweergaves

Vorige: 5.519 (43,50%)

00:02:02 Gem. tijd op site

Vorige: 00:01:50 (11,75%)

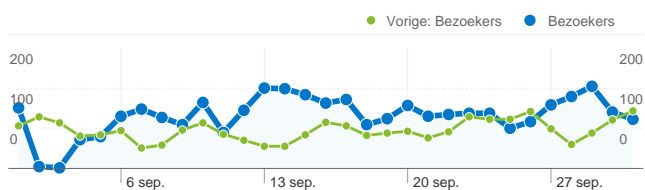
2,45 Pagina's/bezoek

Vorige: 2,55 (-3,80%)

55,18% % nieuwe bezoeken

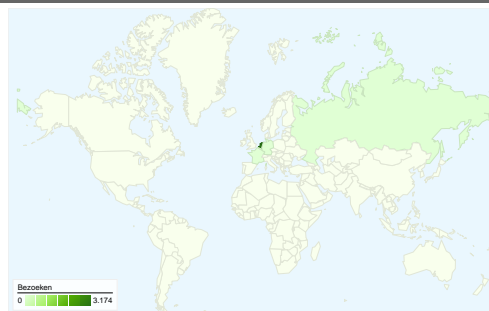
Vorige: 60,48% (-8,76%)

Bezoekersoverzicht

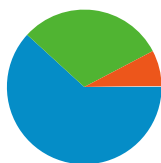


Bezoekers
2.096

Kaartoverlay

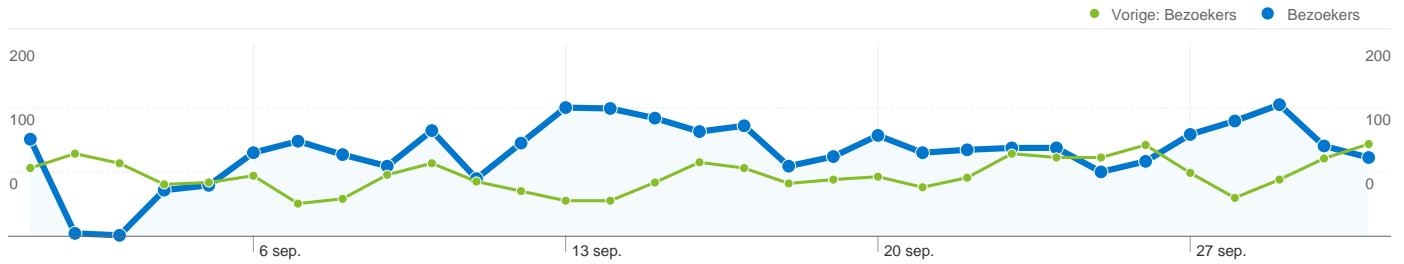


Overzicht van verkeersbronnen



- **Zoekmachines**
1.996,00 (61,78%)
- **Direct verkeer**
987,00 (30,55%)
- **Verwijzende sites**
242,00 (7,49%)
- **Overige**
6 (0,19%)

| Inhoudsoverzicht | | |
|--|---------------------|--------------------------|
| Pagina's | Paginaweerga ves | % paginaweerga ves |
| / | | |
| 1 sep. 2010 - 1 okt. 2010 | 1.665 | 21,02% |
| 1 aug. 2010 - 31 aug. 2010 | 1.253 | 22,70% |
| Wijzigingspercentage | 32,88% | -7,40% |
| /home | | |
| 1 sep. 2010 - 1 okt. 2010 | 384 | 4,85% |
| 1 aug. 2010 - 31 aug. 2010 | 254 | 4,60% |
| Wijzigingspercentage | 51,18% | 5,35% |
| /westerkrant | | |
| 1 sep. 2010 - 1 okt. 2010 | 278 | 3,51% |
| 1 aug. 2010 - 31 aug. 2010 | 201 | 3,64% |
| Wijzigingspercentage | 38,31% | -3,62% |
| /overig-nieuws/westerkrant | | |
| 1 sep. 2010 - 1 okt. 2010 | 260 | 3,28% |
| 1 aug. 2010 - 31 aug. 2010 | 201 | 3,64% |
| Wijzigingspercentage | 29,35% | -9,86% |
| /overzicht-alle-artikelen/388-excursie-suiker-unie-vierverlaten- | | |
| 1 sep. 2010 - 1 okt. 2010 | 200 | 2,53% |
| 1 aug. 2010 - 31 aug. 2010 | 20 | 0,36% |
| Wijzigingspercentage | 900,00% | 596,84% |



2.096 mensen hebben deze site bezocht

 **3.231** Bezoeken

Vorige: 2.166 (49,17%)

 **2.096** Absoluut unieke bezoekers


Vorige: 1.534 (36,64%)

 **7.920** Paginaweergaves

Vorige: 5.519 (43,50%)

 **2,45** Gemiddelde paginaweergaves


Vorige: 2,55 (-3,80%)

 **00:02:02** Tijd op site

Vorige: 00:01:50 (11,75%)

 **57,01%** Bouncepercentage

Vorige: 57,57% (-0,98%)

 **55,18%** Nieuwe bezoeken

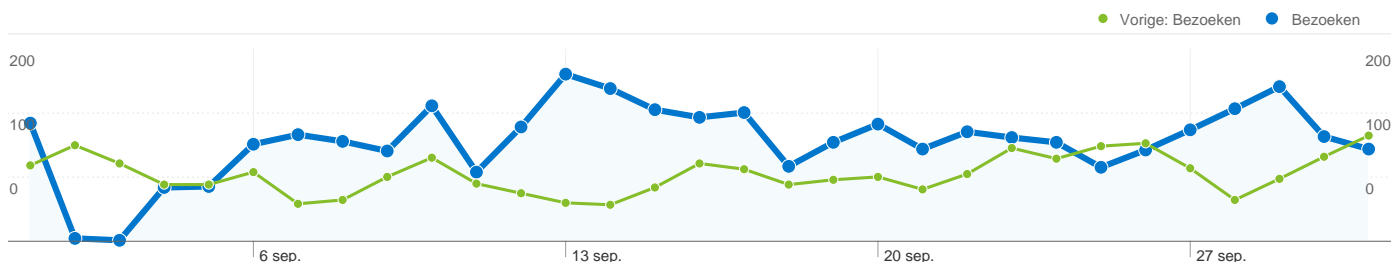
Vorige: 60,48% (-8,76%)

Technisch profiel

| Browser | Bezoeken | % bezoeken | Verbindingssnelheid | Bezoeken | % bezoeken |
|----------------------------|----------|------------|----------------------------|----------|------------|
| Internet Explorer | | | Cable | | |
| 1 sep. 2010 - 1 okt. 2010 | 2.333 | 72,21% | 1 sep. 2010 - 1 okt. 2010 | 1.511 | 46,77% |
| 1 aug. 2010 - 31 aug. 2010 | 1.579 | 72,90% | 1 aug. 2010 - 31 aug. 2010 | 1.022 | 47,18% |
| Wijzigingspercentage | 47,75% | -0,95% | Wijzigingspercentage | 47,85% | -0,89% |
| Firefox | | | DSL | | |
| 1 sep. 2010 - 1 okt. 2010 | 561 | 17,36% | 1 sep. 2010 - 1 okt. 2010 | 1.384 | 42,84% |
| 1 aug. 2010 - 31 aug. 2010 | 309 | 14,27% | 1 aug. 2010 - 31 aug. 2010 | 920 | 42,47% |
| Wijzigingspercentage | 81,55% | 21,71% | Wijzigingspercentage | 50,43% | 0,85% |
| Chrome | | | Unknown | | |
| 1 sep. 2010 - 1 okt. 2010 | 207 | 6,41% | 1 sep. 2010 - 1 okt. 2010 | 175 | 5,42% |
| 1 aug. 2010 - 31 aug. 2010 | 170 | 7,85% | 1 aug. 2010 - 31 aug. 2010 | 135 | 6,23% |

| | | |
|----------------------------|--------|---------|
| Wijzigingspercentage | 21,76% | -18,37% |
| Safari | | |
| 1 sep. 2010 - 1 okt. 2010 | 107 | 3,31% |
| 1 aug. 2010 - 31 aug. 2010 | 84 | 3,88% |
| Wijzigingspercentage | 27,38% | -14,61% |
| Opera | | |
| 1 sep. 2010 - 1 okt. 2010 | 13 | 0,40% |
| 1 aug. 2010 - 31 aug. 2010 | 12 | 0,55% |
| Wijzigingspercentage | 8,33% | -27,38% |

| | | |
|----------------------------|--------|---------|
| Wijzigingspercentage | 29,63% | -13,10% |
| T1 | | |
| 1 sep. 2010 - 1 okt. 2010 | 141 | 4,36% |
| 1 aug. 2010 - 31 aug. 2010 | 72 | 3,32% |
| Wijzigingspercentage | 95,83% | 31,28% |
| Dialup | | |
| 1 sep. 2010 - 1 okt. 2010 | 20 | 0,62% |
| 1 aug. 2010 - 31 aug. 2010 | 15 | 0,69% |
| Wijzigingspercentage | 33,33% | -10,62% |



Alle verkeersbronnen hebben in totaal 3.231 bezoeken verzonden

30,55% Direct verkeer

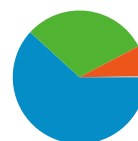
Vorige: 28,95% (5,53%)

7,49% Verwijzende sites

Vorige: 10,43% (-28,22%)

61,78% Zoekmachines

Vorige: 60,53% (2,07%)



- Zoekmachines
1.996,00 (61,78%)
- Direct verkeer
987,00 (30,55%)
- Verwijzende sites
242,00 (7,49%)
- Overige
6 (0,19%)

Beste verkeersbronnen

| Bronnen | Bezoeken | % bezoeken |
|----------------------------------|----------|------------|
| google (organic) | | |
| 1 sep. 2010 - 1 okt. 2010 | 1.927 | 59,64% |
| 1 aug. 2010 - 31 aug. 2010 | 1.252 | 57,80% |
| Wijzigingspercentage | 53,91% | 3,18% |
| (direct) ((none)) | | |
| 1 sep. 2010 - 1 okt. 2010 | 987 | 30,55% |
| 1 aug. 2010 - 31 aug. 2010 | 627 | 28,95% |
| Wijzigingspercentage | 57,42% | 5,53% |
| search (organic) | | |
| 1 sep. 2010 - 1 okt. 2010 | 36 | 1,11% |
| 1 aug. 2010 - 31 aug. 2010 | 32 | 1,48% |
| Wijzigingspercentage | 12,50% | -24,58% |
| google.com (referral) | | |
| 1 sep. 2010 - 1 okt. 2010 | 24 | 0,74% |
| 1 aug. 2010 - 31 aug. 2010 | 14 | 0,65% |
| Wijzigingspercentage | 71,43% | 14,92% |
| mijnwijk.groningen.nl (referral) | | |
| 1 sep. 2010 - 1 okt. 2010 | 23 | 0,71% |
| 1 aug. 2010 - 31 aug. 2010 | 9 | 0,42% |

| Zoekwoorden | Bezoeken | % bezoeken |
|----------------------------|----------|------------|
| hoogkerk | | |
| 1 sep. 2010 - 1 okt. 2010 | 280 | 14,03% |
| 1 aug. 2010 - 31 aug. 2010 | 162 | 12,36% |
| Wijzigingspercentage | 72,84% | 13,52% |
| westerkrant hoogkerk | | |
| 1 sep. 2010 - 1 okt. 2010 | 114 | 5,71% |
| 1 aug. 2010 - 31 aug. 2010 | 63 | 4,81% |
| Wijzigingspercentage | 80,95% | 18,85% |
| westerkrant | | |
| 1 sep. 2010 - 1 okt. 2010 | 102 | 5,11% |
| 1 aug. 2010 - 31 aug. 2010 | 83 | 6,33% |
| Wijzigingspercentage | 22,89% | -19,28% |
| polmanheem hoogkerk | | |
| 1 sep. 2010 - 1 okt. 2010 | 75 | 3,76% |
| 1 aug. 2010 - 31 aug. 2010 | 44 | 3,36% |
| Wijzigingspercentage | 70,45% | 11,96% |
| hoogkerk groningen | | |
| 1 sep. 2010 - 1 okt. 2010 | 50 | 2,51% |
| 1 aug. 2010 - 31 aug. 2010 | 45 | 3,43% |

Wijzigingspercentage

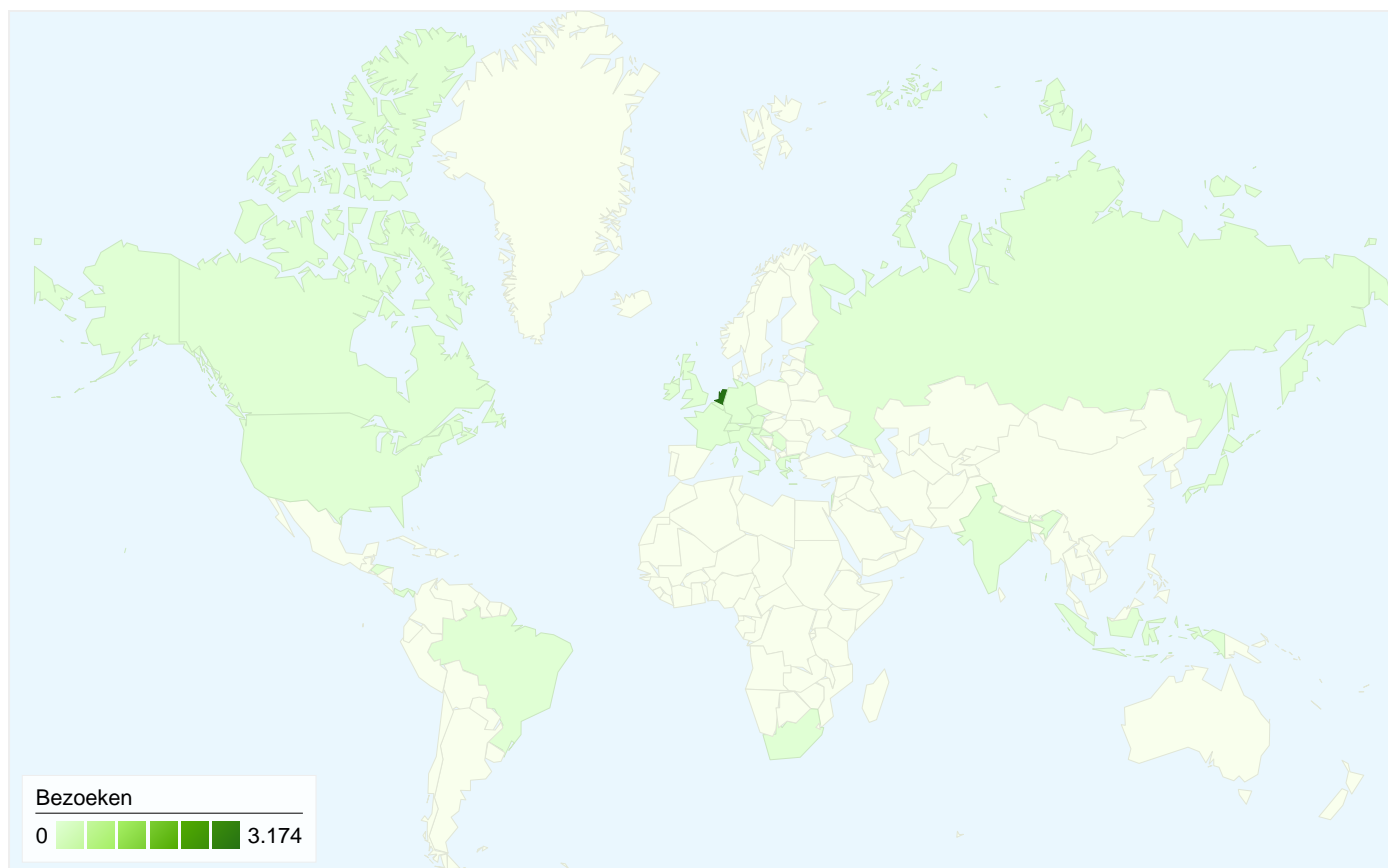
155,56%

71,32%

Wijzigingspercentage

11,11%

-27,02%



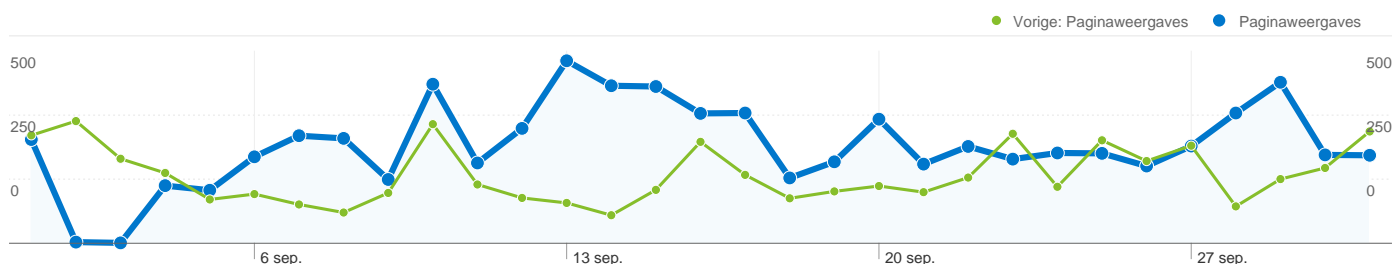
3.231 bezoeken zijn afkomstig van 28 landen/gebieden

Sitegebruik

| Bezoeken | Pagina's/bezoek | Gem. tijd op site | % nieuwe bezoeken | Bouncepercentage | |
|--|--------------------------------------|--|--|--|------------------|
| 3.231 Vorige: 2.166 (49,17%) | 2,45 Vorige: 2,55 (-3,80%) | 00:02:02 Vorige: 00:01:50 (11,75%) | 55,25% Vorige: 60,53% (-8,72%) | 57,01% Vorige: 57,57% (-0,98%) | |
| Land/gebied | Bezoeken | Pagina's/bezoek | Gem. tijd op site | % nieuwe bezoeken | Bouncepercentage |
| Netherlands | | | | | |
| 1 september 2010 - 1 oktober 2010 | 3.174 | 2,46 | 00:02:03 | 54,69% | 56,77% |
| 1 augustus 2010 - 31 augustus 2010 | 2.085 | 2,58 | 00:01:53 | 59,81% | 57,17% |
| Wijzigingspercentage | 52,23% | -4,61% | 9,41% | -8,55% | -0,69% |
| Belgium | | | | | |
| 1 september 2010 - 1 oktober 2010 | 25 | 1,68 | 00:00:19 | 96,00% | 76,00% |
| 1 augustus 2010 - 31 augustus 2010 | 33 | 1,42 | 00:00:16 | 96,97% | 81,82% |
| Wijzigingspercentage | -24,24% | 17,96% | 16,02% | -1,00% | -7,11% |
| Germany | | | | | |
| 1 september 2010 - 1 oktober 2010 | 7 | 2,14 | 00:04:00 | 85,71% | 85,71% |
| 1 augustus 2010 - 31 augustus 2010 | 10 | 1,00 | 00:00:00 | 90,00% | 100,00% |
| Wijzigingspercentage | -30,00% | 114,29% | 100,00% | -4,76% | -14,29% |
| Russia | | | | | |

| | | | | | |
|------------------------------------|---------|---------|----------|---------|----------|
| 1 september 2010 - 1 oktober 2010 | 5 | 1,00 | 00:00:00 | 100,00% | 100,00% |
| 1 augustus 2010 - 31 augustus 2010 | 0 | 0,00 | 00:00:00 | 0,00% | 0,00% |
| Wijzigingspercentage | 100,00% | 100,00% | 0,00% | 100,00% | 100,00% |
| France | | | | | |
| 1 september 2010 - 1 oktober 2010 | 3 | 2,33 | 00:00:59 | 100,00% | 33,33% |
| 1 augustus 2010 - 31 augustus 2010 | 1 | 2,00 | 00:00:00 | 0,00% | 0,00% |
| Wijzigingspercentage | 200,00% | 16,67% | 100,00% | 100,00% | 100,00% |
| (not set) | | | | | |
| 1 september 2010 - 1 oktober 2010 | 3 | 1,33 | 00:00:05 | 33,33% | 66,67% |
| 1 augustus 2010 - 31 augustus 2010 | 0 | 0,00 | 00:00:00 | 0,00% | 0,00% |
| Wijzigingspercentage | 100,00% | 100,00% | 100,00% | 100,00% | 100,00% |
| United Kingdom | | | | | |
| 1 september 2010 - 1 oktober 2010 | 3 | 1,00 | 00:00:00 | 66,67% | 100,00% |
| 1 augustus 2010 - 31 augustus 2010 | 3 | 2,33 | 00:01:01 | 66,67% | 0,00% |
| Wijzigingspercentage | 0,00% | -57,14% | -100,00% | 0,00% | 100,00% |
| United States | | | | | |
| 1 september 2010 - 1 oktober 2010 | 3 | 2,00 | 00:00:13 | 100,00% | 66,67% |
| 1 augustus 2010 - 31 augustus 2010 | 10 | 1,50 | 00:00:20 | 70,00% | 60,00% |
| Wijzigingspercentage | -70,00% | 33,33% | -33,67% | 42,86% | 11,11% |
| Ireland | | | | | |
| 1 september 2010 - 1 oktober 2010 | 1 | 2,00 | 00:00:13 | 100,00% | 0,00% |
| 1 augustus 2010 - 31 augustus 2010 | 1 | 1,00 | 00:00:00 | 100,00% | 100,00% |
| Wijzigingspercentage | 0,00% | 100,00% | 100,00% | 0,00% | -100,00% |
| Czech Republic | | | | | |
| 1 september 2010 - 1 oktober 2010 | 1 | 1,00 | 00:00:00 | 100,00% | 100,00% |
| 1 augustus 2010 - 31 augustus 2010 | 0 | 0,00 | 00:00:00 | 0,00% | 0,00% |
| Wijzigingspercentage | 100,00% | 100,00% | 0,00% | 100,00% | 100,00% |

1 - 10 van 28



Pagina's op deze site zijn in totaal 7.920 keer bekeken

 **7.920** Paginaweergaves

Vorige: 5.519 (43,50%)

 **6.423** Unieke paginaweergaves

Vorige: 4.452 (44,27%)

 **57,01%** Bouncepercentage

Vorige: 57,57% (-0,98%)

Belangrijkste inhoud

| Pagina's | Paginaweergaves | % paginaweergaves |
|--|-----------------|-------------------|
| / | | |
| 1 sep. 2010 - 1 okt. 2010 | 1.665 | 21,02% |
| 1 aug. 2010 - 31 aug. 2010 | 1.253 | 22,70% |
| Wijzigingspercentage | 32,88% | -7,40% |
| /home | | |
| 1 sep. 2010 - 1 okt. 2010 | 384 | 4,85% |
| 1 aug. 2010 - 31 aug. 2010 | 254 | 4,60% |
| Wijzigingspercentage | 51,18% | 5,35% |
| /westerkrant | | |
| 1 sep. 2010 - 1 okt. 2010 | 278 | 3,51% |
| 1 aug. 2010 - 31 aug. 2010 | 201 | 3,64% |
| Wijzigingspercentage | 38,31% | -3,62% |
| /overig-nieuws/westerkrant | | |
| 1 sep. 2010 - 1 okt. 2010 | 260 | 3,28% |
| 1 aug. 2010 - 31 aug. 2010 | 201 | 3,64% |
| Wijzigingspercentage | 29,35% | -9,86% |
| /overzicht-alle-artikelen/388-excursie-suiker-unie-vierverlaten-hoogkerk | | |
| 1 sep. 2010 - 1 okt. 2010 | 200 | 2,53% |
| 1 aug. 2010 - 31 aug. 2010 | 20 | 0,36% |

